

Comunicado de prensa

La economía mundial es menos resiliente: los seguros pueden ayudar cerrando una brecha de protección que alcanza niveles récord de 1,2 billones de USD, según el informe *sigma*

- En la actualidad, la economía global tiene menor capacidad para absorber un acontecimiento adverso de lo que estaba en 2007
- Suiza, Canadá y EE. UU. registran la mayor resiliencia económica; la resiliencia de la zona euro, por su parte, es la que más se ha reducido desde 2007
- La resiliencia de los seguros (protección necesaria en comparación con la disponible) en tres áreas de riesgo fundamentales ha mejorado en la mayoría de las regiones desde 2000
- Una brecha de protección para esas tres áreas de riesgo que alcanza niveles récord de 1,2 billones de USD ofrece una enorme oportunidad a las aseguradoras para estimular la resiliencia
- En Latinoamérica, la resiliencia de los seguros viene mejorando lentamente desde 2000

Zúrich, 7 de septiembre de 2019 - La economía mundial es menos resiliente ahora de lo que era en 2007, al comienzo de la crisis financiera global, según los nuevos Índices de Resiliencia macroeconómica desarrollados conjuntamente por Swiss Re Institute (SRI) y la London School of Economics (LSE). En cambio, los índices independientes de resiliencia de los seguros muestran que la resiliencia de los hogares en tres de las principales áreas de riesgo —catástrofes naturales, mortalidad y gasto en el cuidado de la salud— ha mejorado en la mayoría de las regiones desde el siglo pasado, según el último informe *sigma*. Las aseguradoras podrían estimular la resiliencia financiera global cerrando una brecha de protección compuesta para las tres áreas de riesgo que alcanza niveles récord de 1,2 billones de USD.

«Se trata de una oportunidad de más de un billón de dólares para el sector de los seguros», afirma Jerome Jean Haegeli, Economista Jefe del Grupo Swiss Re. «En general, la industria aseguradora ha sabido mantener el ritmo de crecimiento del potencial de pérdidas y aún puede hacer más para mejorar la resiliencia. Los mercados emergentes, en particular, se benefician más de la protección de los seguros que las economías maduras, que a menudo gozan de un mayor acceso a fuentes de financiamiento alternativas».

Una visión holística de la resiliencia macroeconómica

Los nuevos índices de resiliencia macroeconómica utilizan datos de 2007 a

Media Relations, Zúrich
Teléfono: +41 43 285 7171


Jerome Jean Haegeli, Zúrich
Teléfono: +41 43 285 8692

Thomas Holzheu, Armonk
Teléfono: +1 914 828 6502

Clarence Wong, Hong Kong
Teléfono: + 852 2582 5644

Swiss Re Ltd
Mythenquai 50/60
CH-8022 Zúrich

Teléfono: +41 43 285 2121
Fax: +41 43 285 2999

www.swissre.com
 @SwissRe

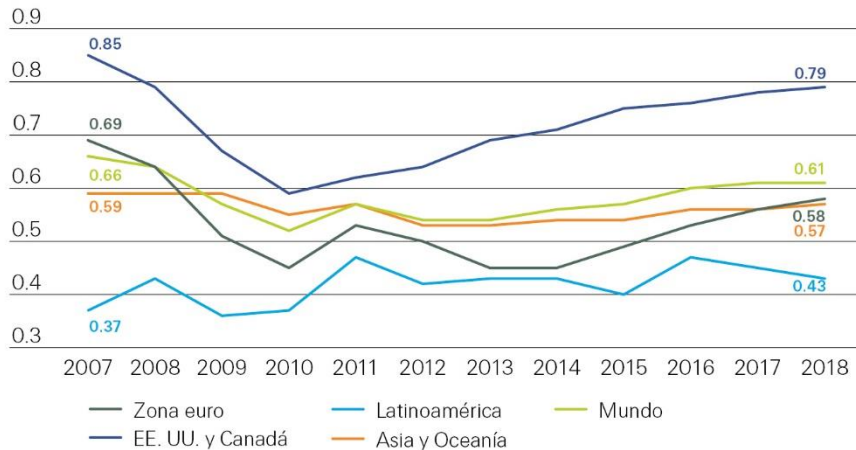
2018 correspondientes a 31 países, lo cual representa alrededor del 75 % del producto interior bruto (PIB) mundial. Dichos índices están compuestos por un amplio abanico de variables con el fin de proporcionar una valoración más holística de la salud económica de la que proporciona el PIB por sí solo. El análisis revela que el 80 % de los países de la muestra tenían puntuaciones de resiliencia más bajas en 2018 que en 2007. Los principales factores determinantes de esta tendencia han sido el agotamiento de las opciones de política monetaria en numerosas economías desarrolladas y un entorno operativo lleno de desafíos para el sector bancario, aun cuando las entidades financieras se han hecho más fuertes desde la crisis.

«Considerando las probabilidades de recesión en EE. UU. para el próximo año, que son del 35 %, y las repercusiones globales de estas, es más importante que nunca evaluar la resiliencia subyacente de nuestras economías y mirar más allá de las tradicionales medidas del PIB», sostiene Haegeli. «En conjunto, hoy en día el margen para aplicar políticas anticíclicas frente a las sacudidas económicas es menor de lo que era en 2007. La política monetaria excesivamente acomodaticia de los últimos años deja un reducido margen de maniobra a los bancos centrales de cara al futuro, al tiempo que incrementa su dependencia de los mercados financieros. Es probable que eso, unido a un insuficiente avance de las reformas estructurales, provoque recesiones aún más prolongadas en el futuro».

De acuerdo con el análisis, Suiza y Canadá han estado sistemáticamente entre los tres países más resilientes a lo largo de la pasada década. EE. UU. ha mostrado una mejora paulatina, desde un punto bastante bajo en 2010: el pasado año ocupó el tercer puesto debido a sus sólidos fundamentos económicos, a la eficiencia del mercado laboral y a la actividad de los mercados de capital, así como al margen fiscal para mitigar un revés económico.

Por regiones, Norteamérica fue la más resiliente tanto en 2007 como en 2018, a pesar de registrar una leve disminución a lo largo del periodo. Tal y como muestra la Figura 1, América Latina fue la única región que registró una mejora de la resiliencia económica, aunque a un nivel bastante bajo debido a los problemas estructurales. Los mercados de capital de la región no están suficientemente desarrollados, los mercados laborales muestran una baja productividad y una parte importante de la población sigue siendo susceptible de volver a caer en la pobreza.

Figura 1: Índices de resiliencia económica por regiones, de 2007 a 2018



Las puntuaciones de los índices de resiliencia van de cero a uno, donde cero representa la resiliencia más baja y uno, la más alta. Para más detalles sobre países concretos, véase el apéndice.

Fuente: Swiss Re Institute

La zona euro experimentó la mayor caída de la resiliencia, lo cual refleja la fragilidad de la situación fiscal en algunos países, el agotamiento de las opciones de política monetaria, un entorno que sigue plagado de desafíos para el sistema bancario, las ineficiencias del mercado laboral y unos mercados financieros poco desarrollados. Los países periféricos de la zona euro son mucho menos resilientes que las economías principales, sobre todo debido a su menor cantidad de recursos fiscales y a la debilidad del sector bancario. No obstante, incluso la recuperación de los niveles de resiliencia en Alemania y Francia desde los valores mínimos registrados tras la crisis ha sido no lineal y lenta.

«Avanzar hacia la conclusión de la Unión de los Mercados de Capitales Europeos será clave para mejorar la resiliencia de la eurozona», afirma Haegeli. «Eso fortalecería los mercados financieros y diversificaría las fuentes de financiamiento de la región, quitando algo de presión a la política monetaria. Además, continuar avanzando en la consolidación bancaria y revisar los mercados laborales son algunas de las principales prioridades».

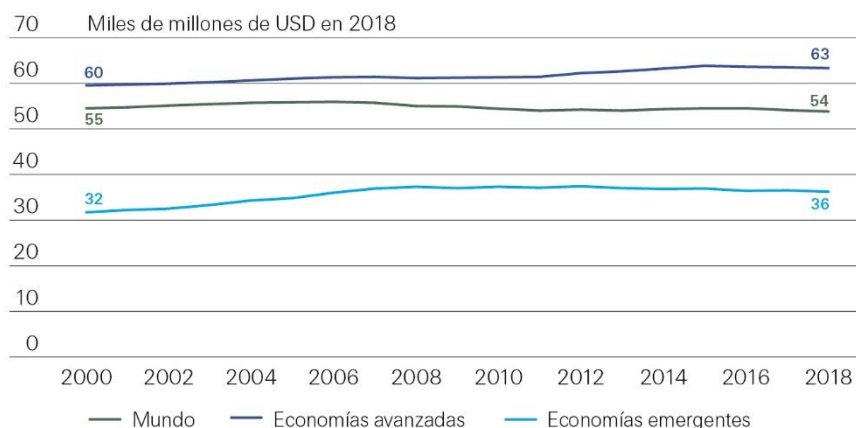
Asia y Oceanía obtuvieron calificaciones de resiliencia económica bastante estables entre 2007 y 2018. Los niveles de resiliencia en China, Japón y Australia mejoraron ligeramente, mientras que la resiliencia de la India disminuyó sobre todo debido a las menores puntuaciones en los índices de los componentes del sector financiero, incluyendo la situación del sector bancario, el desarrollo de los mercados financieros y la penetración de los seguros.

Resiliencia a nivel micro: medir las brechas de protección y la cobertura de seguros

Al margen de los índices macroeconómicos, SRI también ha desarrollado Índices de Resiliencia de los Seguros basados en mediciones de la protección disponible en comparación con la necesaria. Los índices analizan hasta qué punto los seguros ayudan a los hogares a soportar los siguientes acontecimientos traumáticos: las catástrofes naturales, el fallecimiento del principal sostén económico de un hogar y el gasto en el cuidado de la salud. Adoptando una perspectiva a más largo plazo que la utilizada para los índices macroeconómicos, SRI descubrió que la brecha de protección para las tres áreas de riesgo combinadas se duplicó con creces entre 2000 y 2018, hasta alcanzar 1,2 billones de USD, un récord histórico.

En términos relativos, la resiliencia ha mejorado en la mayoría de las regiones desde finales del siglo pasado. Tal y como muestra la Figura 2, el índice global de los tres riesgos mejoró en los mercados tanto avanzados como emergentes, mientras que el índice mundial registró un valor ligeramente más bajo debido al creciente peso económico de los mercados emergentes. Las principales conclusiones que debemos extraer en el ámbito de los riesgos individuales son el aumento de la resiliencia global de los mercados avanzados a los riesgos derivados de catástrofes naturales (una mejora de ocho puntos porcentuales), y el fortalecimiento de la protección contra la mortalidad en los mercados emergentes (hasta nueve puntos porcentuales). También notable es el progreso alcanzado de cara a cerrar la brecha de protección sanitaria en Asia-Pacífico.

Figura 2: Índice Compuesto de Resiliencia de los Seguros a Todos los Riesgos de SRI



Los índices representan la protección disponible como porcentaje de la protección necesaria.
 Fuente: Swiss Re Institute

Más allá de los beneficios a nivel micro, la transferencia de riesgos a los mercados aseguradores fomenta la resiliencia macroeconómica al permitir una mejor recuperación tras un acontecimiento traumático, según el informe

sigma. Las economías con mayores niveles de penetración de seguros también suelen registrar un crecimiento menos volátil.

Resiliencia de los seguros en Latinoamérica

En Latinoamérica, la brecha global de protección de seguros fue de 1 03 000 millones de USD en 2018, alrededor de un 40 % mayor que en 2000. En términos relativos, el índice compuesto de resiliencia de los seguros aumentó ligeramente en tres puntos porcentuales, hasta el 37 %, lo cual significa que, actualmente, casi dos terceras partes de todas las necesidades de protección estimadas correspondientes a los tres principales riesgos se encuentran cubiertas por los recursos disponibles, que incluyen los seguros.

Este nivel se sitúa muy por debajo de la media mundial de resiliencia, que es del 54 %, pero en línea con el total global de los mercados emergentes, del 36 %. Por áreas de riesgo, la cobertura de los seguros de salud ha mejorado considerablemente desde 2000, aumentando diez puntos porcentuales, hasta el 89 %, el mayor nivel del conjunto de las regiones con economías emergentes. En cambio, la cobertura de los riesgos de mortalidad y catástrofes naturales se ha mantenido a un nivel muy bajo.

Notas a los redactores

Swiss Re

El Grupo Swiss Re es un proveedor líder a nivel mundial de reaseguros, seguros y otras formas de transferencia de riesgos basadas en los seguros, que trabaja para hacer un mundo más resiliente. Prevé y gestiona riesgos, desde catástrofes naturales al cambio climático, pasando por el envejecimiento de la población y los delitos cibernéticos. El objetivo del Grupo Swiss Re es promover el desarrollo y progreso de la sociedad, creando nuevas oportunidades y soluciones para sus clientes. Con sede en Zúrich, Suiza, donde fue fundado en 1863, el Grupo Swiss Re opera a través de una red de más de 80 oficinas en todo el mundo. Está organizado en tres unidades de negocio, cada una con una estrategia distinta y un conjunto de objetivos que contribuyen a la misión global del Grupo.

Cómo solicitar el envío del informe *sigma*:

La versión en inglés del informe *sigma* N.º 5/2019, «Índices de resiliencia: manual básico para los mercados de seguros y las economías», se encuentra disponible tanto en su edición impresa como en formato electrónico. Las versiones en alemán, francés, español, chino y japonés estarán disponibles en breve. Puede descargar la versión electrónica de *sigma* en diferentes idiomas en el sitio web de Swiss Re Institute: <https://www.swissre.com/institute/>.

Para obtener copias impresas, envíe su solicitud, indicando su dirección postal completa, a <https://www.swissre.com/institute/>

Apéndice

Índice de Resiliencia Macroeconómica de SRI-LSE, Clasificación por países 2018, y puntuaciones del índice (2018 y 2007)

Clasif. 2018	País	Índice de Resiliencia Macroeconómica 2018	Índice de Resiliencia Macroeconómica 2007
1	Suiza	0.84	0.89
2	Canadá	0.81	0.83
3	EE. UU.	0.79	0.85
4	Finlandia	0.77	0.80
5	Noruega	0.75	0.83
6	Reino Unido	0.74	0.82
7	Países Bajos	0.73	0.82
8	Dinamarca	0.72	0.81
9	Japón	0.72	0.69
10	Suecia	0.71	0.83
11	Alemania	0.70	0.80
12	Australia	0.70	0.68
13	Nueva Zelanda	0.67	0.68
14	Corea del Sur	0.66	0.66
15	Austria	0.66	0.78
16	Chile	0.65	0.72
17	Francia	0.64	0.75
18	Irlanda	0.62	0.70
19	Bélgica	0.57	0.72
20	China	0.55	0.51
21	Sudáfrica	0.53	0.66
22	España	0.53	0.70
23	Hungría	0.51	0.67
24	México	0.51	0.48
25	India	0.50	0.58
26	Turquía	0.48	0.18
27	Rusia	0.44	0.54
28	Portugal	0.41	0.58
29	Brasil	0.34	0.25
30	Italia	0.30	0.44
31	Grecia	0.06	0.29

Fuente: Índice de Resiliencia Macroeconómica de SRI-LSE